

التشخيص

المالي



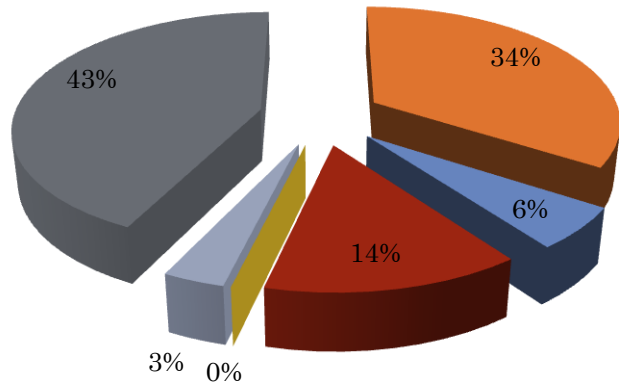
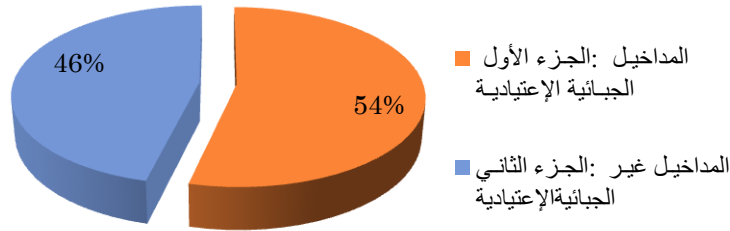
تطور الموارد

تطور الموارد المنجزة للسنوات الخمس السابقة	2018	2017	2016	2015	2014	
1 364 200.000	1 600 000.000	1 600 000.000	1 453 000.000	1 218 000.000	950 000.000	تقديرات موارد العنوان الأول
571 600.000	1 018 000.000	1 018 000.000	520 000.000	202 000.000	100 000.000	تقديرات موارد العنوان الثاني
1 412 200.000	2 618 000.000	2,618.000.000	1 973 000.000	1 420 000.000	1 050 000.000	مجموع تقديرات ميزانية البلدية
1 678 589.122	2 011 702.487	1 640 649.681	1 738 622.403	1 593 610.971	1 408 360.068	الموارد المنجزة بالعنوان الأول
1 377 786.265	1 889 411.757	1 545 574.320	1 319 939.308	1 339 400.191	794 605.751	الموارد المنجزة بالعنوان الثاني
3 056 375.387	3 901 114.244	3 186 224.001	3 058 561.711	2 933 011.162	2 202 965.819	مجموع الموارد المنجزة بميزانية البلدية
631 103.800	656 812.000	594 012.000	722 588.000	653 065.000	529 042.000	المناب من المال المشترك
1 047 485.322	1 354 890.487	1 046 637.681	1 016 034.403	940 545.971	879 318.068	الموارد الذاتية = موارد العنوان الأول المنجزة - المناب من المال المشترك
125.40%	125.73%	102.54%	119.66%	130.84%	148.25%	نسبة الاستخلاص موارد العنوان الأول
62.21%	67.35%	63.79%	58.44%	59.02%	62.44%	نسبة الموارد الذاتية (من الموارد الجمالية)

تطور النفقات

تطور النفقات المنجزة للسنوات الخمس السابقة	2018	2017	2016	2015	2014	البيان
1 247 400.000	1 525 000.000	1 470 000.000	1 320 000.000	1 057 000.000	865 000.000	تقديرات نفقات العنوان الأول
688 400.000	1 093 000.000	1 148 000.000	653 000.000	363 000.000	185 000.000	تقديرات نفقات العنوان الثاني
1 935 800.000	2 618 000.000	2 618 000.000	1 973 000.000	1 420 000.000	1 050 000.000	مجموع تقديرات ميزانية البلدية
1 126 324.349	1 346 454.336	1 246 847.298	1 160 858.120	1 071 322.514	806 139.479	النفقات المنجزة بالعنوان الأول
738 638.522	902 246.114	672 702.688	723 466.001	900 822.171	493 955.636	النفقات المنجزة بالعنوان الثاني
1 864 962.871	2 248 700.450	1 919 549.986	1 884 324.121	1 972 144.685	1 300 095.115	مجموع النفقات المنجزة بميزانية البلدية
616 928.716	710 178.490	680 458.675	636 670.063	560 927.625	496 408.727	نفقات التأجير
49.62%	52.42%	49.00%	46.92%	53.59%	46.19%	نسبة التأجير (من الموارد الذاتية)
36.77%	35.30%	41.47%	36.62%	35.20%	35.25%	نسبة التأجير (من مصادر العنوان الأول)

هيكله الموارد بالاعتماد على معدل الإستهلاصات المنجزة من 2014 إلى 2018

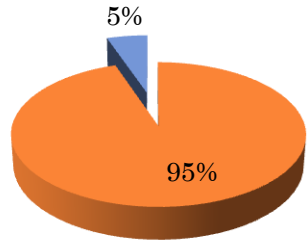


- المعاليم على العقارات والأنشطة: الصنف الأول
- مداخل إشغال الملك العمومي البلدي واستنزاف المرافق العمومية فيه: الصنف الثاني
- معالم الموجبات والرخص الإدارية ومعاليم مقابل إسداء خدمات: الصنف الثالث
- المداخل الجبائية الإعتيادية الأخرى: الصنف الرابع
- مداخل أملاك البلدية الإعتيادية: الصنف الخامس
- المداخل المالية الإعتيادية: الصنف السادس

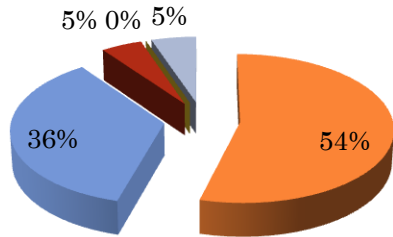
هيكله الموارد حسب الأجزاء	
المبالغ المنجزة	بيان الجزء
902 842.079	الجزء الأول: المداخل الجبائية الإعتيادية
775 747.043	الجزء الثاني: المداخل غير الجبائية الإعتيادية
1 678 589.122	مجموع معدل موارد العنوان الأول

هيكله الموارد حسب الأصناف	
المبالغ المنجزة	بيان الصنف
572 965.565	الصنف الأول: المعاليم على العقارات والأنشطة
95 490.909	الصنف الثاني: مداخل إشغال الملك العمومي البلدي واستنزاف المرافق العمومية فيه
234 385.604	الصنف الثالث: معالم الموجبات والرخص الإدارية ومعاليم مقابل إسداء خدمات
0.000	الصنف الرابع: المداخل الجبائية الإعتيادية الأخرى
56 571.348	الصنف الخامس: مداخل أملاك البلدية الإعتيادية
719 175.695	الصنف السادس: المداخل المالية الإعتيادية
1 678 589.122	مجموع معدل موارد العنوان الأول

هيكل نفقات العنوان الأول بالاعتماد على معدل المصاريف المنجزة من 2014 إلى 2018



- الجزء الأول: نفقات التصرف
- الجزء الثاني: فوائد الدين



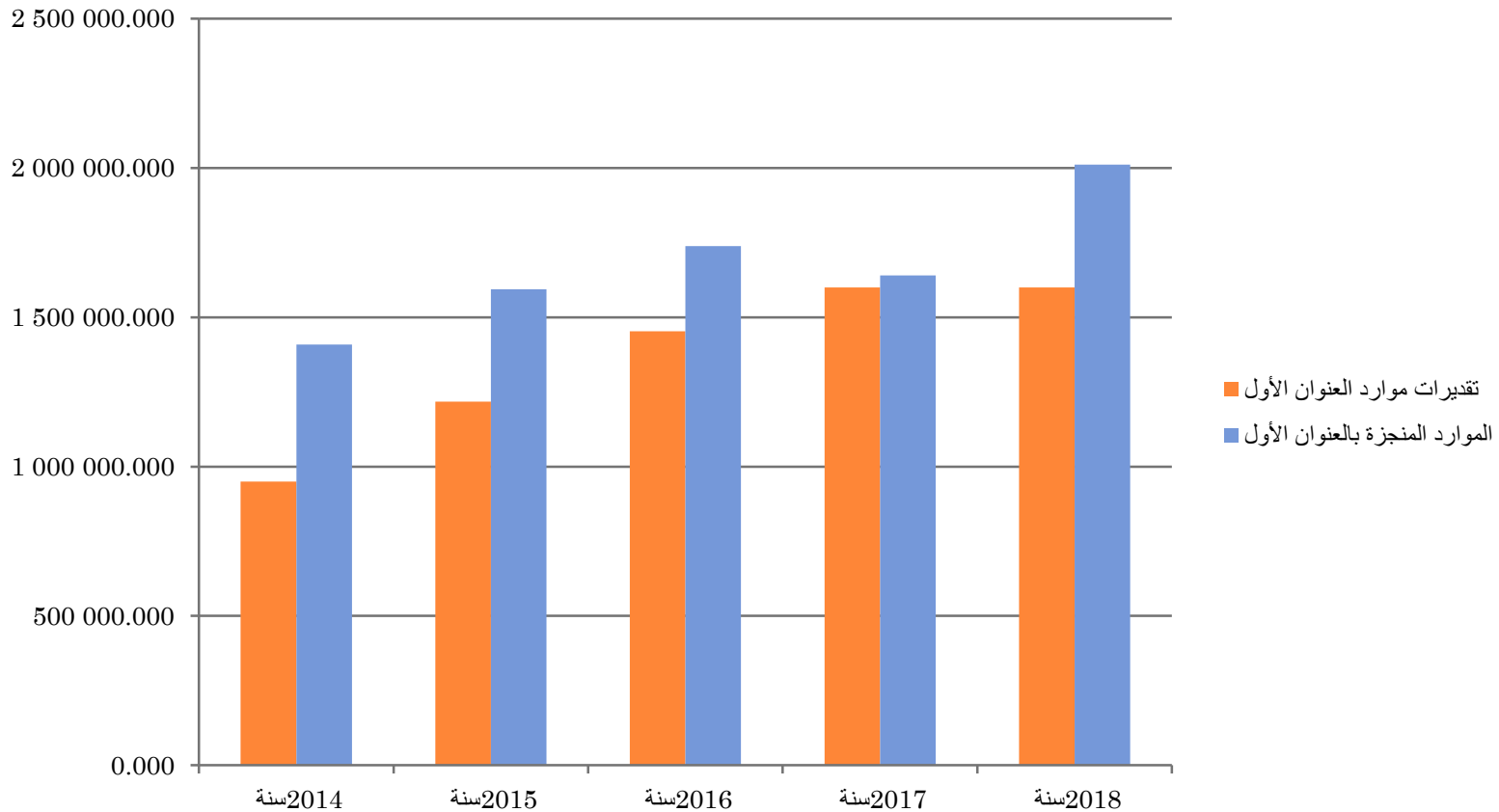
- القسم الأول: التأجير العمومي
- القسم الثاني: وسائل المصالح
- القسم الثالث: التدخل العمومي
- القسم الرابع: نفقات التصرف الطارئة وغير الموزعة
- القسم الخامس: فوائد الدين

هيكل النفقات حسب الأجزاء	
المبالغ المنجزة	بيان الجزء
1 067 494.806	الجزء الأول: نفقات التصرف
58 829.534	الجزء الثاني: فوائد الدين
1 126 324.340	مجموع معدل نفقات العنوان الأول

هيكل النفقات حسب الأقسام	
المبالغ المنجزة	بيان القسم
610 728.716	القسم الأول: التأجير العمومي
402 947.615	القسم الثاني: وسائل المصالح
53 818.475	القسم الثالث: التدخل العمومي
0.000	القسم الرابع: نفقات التصرف الطارئة وغير الموزعة
58 829.534	القسم الخامس: فوائد الدين
1 126 324.340	مجموع معدل نفقات العنوان الأول

تطور الموارد المنجزة مقارنة بالتقديرات

سنة 2018	سنة 2017	سنة 2016	سنة 2015	سنة 2014	البيان
1 600 000.000	1 600 000.000	1 453 000.000	1 218 000.000	950 000.000	تقديرات موارد العنوان الأول
2 011 702.487	1 640 649.681	1 738 622.403	1 593 610.971	1 408 360.068	الموارد المنجزة بالعنوان الأول



تطور نفقات العنوان الأول من 2014 إلى 2018

سنة 2018	سنة 2017	سنة 2016	سنة 2015	سنة 2014	البيان
1 263 878.961	1 177 456.822	1 115 624.664	1 015 177.568	765 336.017	الجزء الأول : نفقات التصرف
82 575.375	69 390.476	45 233.456	56 144.946	40 803.415	الجزء الثاني : فوائد الدين
1 346 454.336	1 246 847.298	1 160 858.120	1 071 322.514	806 139.432	جملة نفقات العنوان الأول

